



قطاع الاستثمار والموارد  
الدعم الفني للاستثمار

بنك الاستثمار القومي



مؤشرات

الاقتصاد المصري

سبتمبر ٢٠٢٣



# المحتويات



## أولاً: مؤشرات الاقتصاد الكلي

### ١- مؤشرات الاقتصاد الحقيقي

- ٢ ----- معدل نمو الناتج المحلي الإجمالي
- ٢ ----- الرقم القياسي للصناعات التحويلية
- ٣ ----- عائدات هيئة قناة السويس
- ٣ ----- البترول والغاز الطبيعي
- ٤ ----- الكهرباء المولدة والمستخدم

### ٢- مؤشرات الأسعار المحلية

- ٤ ----- معدل التضخم الاساسي
- ٥ ----- معدل التضخم وفقا لأسعار المستهلكين
- ٥ ----- معدل التضخم وفقا لأسعار المنتجين
- ٦ ----- أهم الأنشطة الاقتصادية المؤثرة في معدل التضخم لأسعار المنتجين
- ٦ ----- أسعار أهم السلع الغذائية

### ٣- مؤشرات القطاع الخارجي

- ٧ ----- عجز الميزان التجاري
- ٧ ----- ميزان المعاملات الجارية
- ٨ ----- الصادرات من أهم السلع
- ٨ ----- الواردات من أهم السلع
- ٩ ----- العجز الكلي
- ٩ ----- الإيرادات الضريبية
- ١٠ ----- الدعم
- ١١ ----- الدين الخارجي المصري
- ١١ ----- السيولة المحلية وانعكاسها على اشباه النقود والمعروض النقدي
- ١٢ ----- نمو اجمالي الودائع الحكومية وغير الحكومية
- ١٢ ----- التسهيلات الائتمانية الممنوحة للعملاء من البنوك
- ١٣ ----- صافي الاحتياطيات الدولية
- ١٣ ----- تطور أسعار العائد والإيداع والإقراض
- ١٤ ----- مؤشرات البورصة المصرية
- ١٤ ----- الأوراق المتداولة المقيدة بالبورصة

## ثانياً: السكان وقوة العمل

- ١٥ ----- تعداد السكان ومعدل النمو الشهري
- ١٥ ----- معدل البطالة



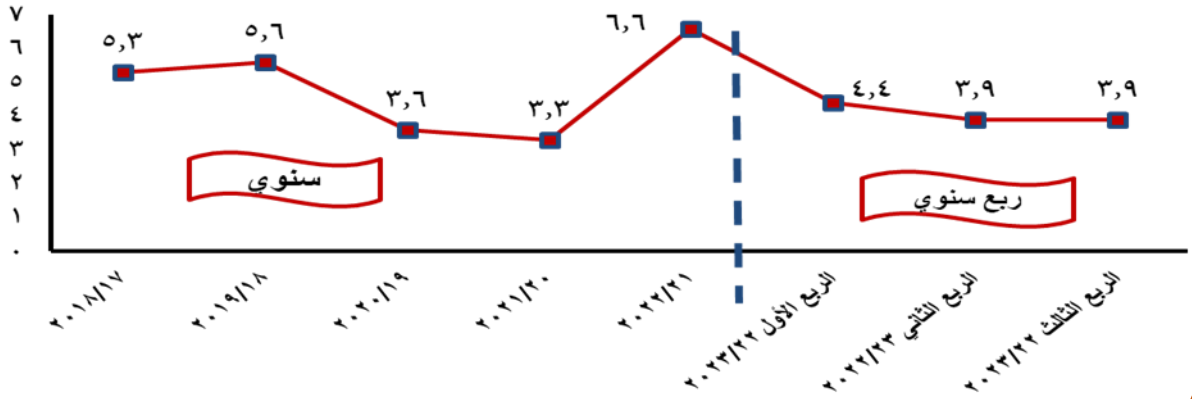
## أولاً: مؤشرات الاقتصاد الكلي

### ١- مؤشرات الاقتصاد الحقيقي

#### معدل نمو الناتج المحلي الإجمالي

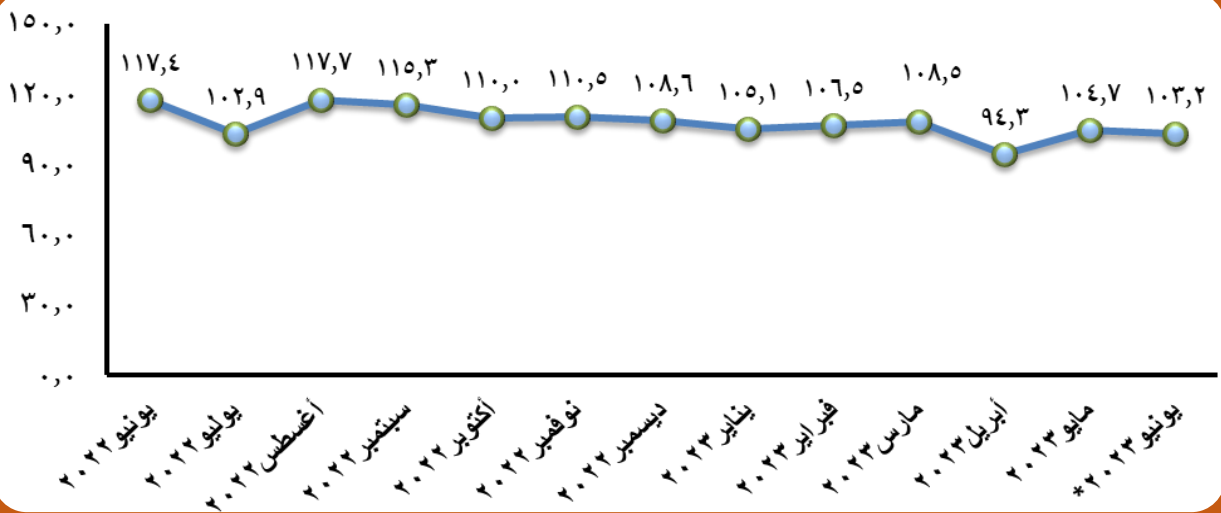
توقعت وزارة التخطيط والتنمية الاقتصادية أن يصل الناتج المحلي الإجمالي في خطة عام ٢٢-٢٠٢٤ لنحو ١١,٨٤ تريليون جنيه (بالأسعار الجارية) مقارنة بنحو ٩,٨ تريليون جنيه في العام المالي ٢٢-٢٠٢٣، مُسجلاً نسبة نمو ٤,١٪ بالأسعار الثابتة، وتفيد المؤشرات القطاعية في هذا الخصوص، الي توقع تحقيق مُعدلات نمو مرتفعة في ناتج خمسة قطاعات تتمثل في الاتصالات بنسبة ١٦,٨٪، والسياحة بنسبة ١٢٪، وقناة السويس بنسبة ١١,٩٪، والتشييد والبناء بحوالي ٦٪، والخدمات الصحية بنسبة ٥,٢٪، وخدمات التعليم بنسبة ٥,١٪، والزراعة بنسبة ١,٤٪.

معدل نمو الناتج المحلي الاجمالي الحقيقي باسعار السوق %



#### الرقم القياسي للصناعات التحويلية

أعلن الجهاز المركزي للتعبئة العامة والإحصاء، انخفاض الرقم القياسي للصناعات التحويلية والاستخراجية (بدون الزيت الخام والمنتجات البترولية) بنسبة ١,٤٣٪ ليبلغ ١٠٢,٢١ خلال شهر يونيو ٢٠٢٣ (أولي) مقابل ١٠٤,٧١٪ خلال مايو ٢٠٢٣ (نهائي).






## عائدات هيئة قناة السويس

وفقا لبيانات الجهاز المركزي للتعبئة العامة والإحصاء، سجلت إيرادات قناة السويس نمو قدره ١١٠٪ في شهر يوليو ٢٠٢٣، مقارنة بشهر يوليو ٢٠٢٢، حيث بلغت قيمة العائدات نحو ٢٧,٩ مليار جنيه، ارتفاعا من ١٣,٣ مليار جنيه في شهر يوليو ٢٠٢٢. كما ارتفع عدد ناقلات قناة السويس بنسبة ١٨,٢٪ في شهر يوليو ٢٠٢٣، مقارنة بنفس الشهر من العام الذي يسبقه. بينما سجل شهر يوليو ٢٠٢٣ انخفاضا قدره ٣٢٪ في عدد السفن العابرة بقناة السويس مقارنة بمثلتها في يوليو ٢٠٢٢.

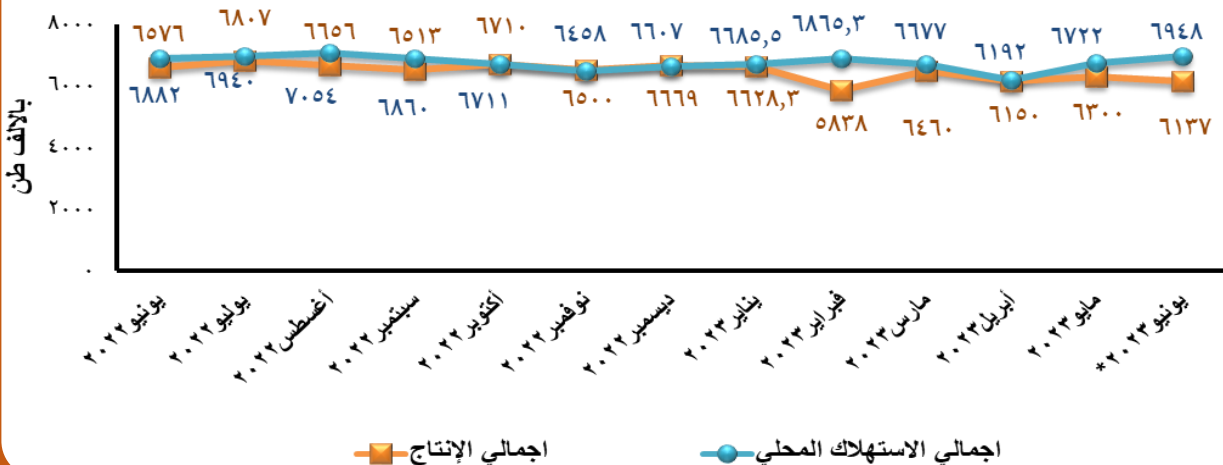
ارتفاع عائدات هيئة قناة السويس في يوليو ٢٠٢٣ مقارنة بشهر يوليو ٢٠٢٢



## البتروول والغاز الطبيعي

تراجع متوسط إنتاج الغاز في مصر خلال النصف الأول من العام الجاري (٢٠٢٣) بنحو ٩,٥٪، على أساس سنوي، ليلقي بمزيد من الضغط على قطاع الكهرباء، الذي يعتمد على ذلك الوقود الأحفوري. بلغ متوسط إنتاج مصر من الغاز الطبيعي خلال النصف الأول ٢٠٢٣ لمستوى ٥,٠٧ مليار متر مكعب، مقابل ٥,٦ مليار متر مكعب في المدة المقابلة من العام السابق ٢٠٢٢، ارتفع الاستهلاك إلى ٣,٢٦ مليار متر مكعب، مقابل ٣,٢٧ ، ٣,٣٦ مليار متر مكعب، خلال الشهر نفسه من ٢٠٢٢ و ٢٠٢١ على الترتيب، ويعزى ذلك الارتفاع لزيادة درجات الحرارة.

ارتفاع الاستهلاك وانخفاض الانتاج من البتروول والغاز الطبيعي في يونيو ٢٠٢٣ مقارنة بشهر يونيو ٢٠٢٢



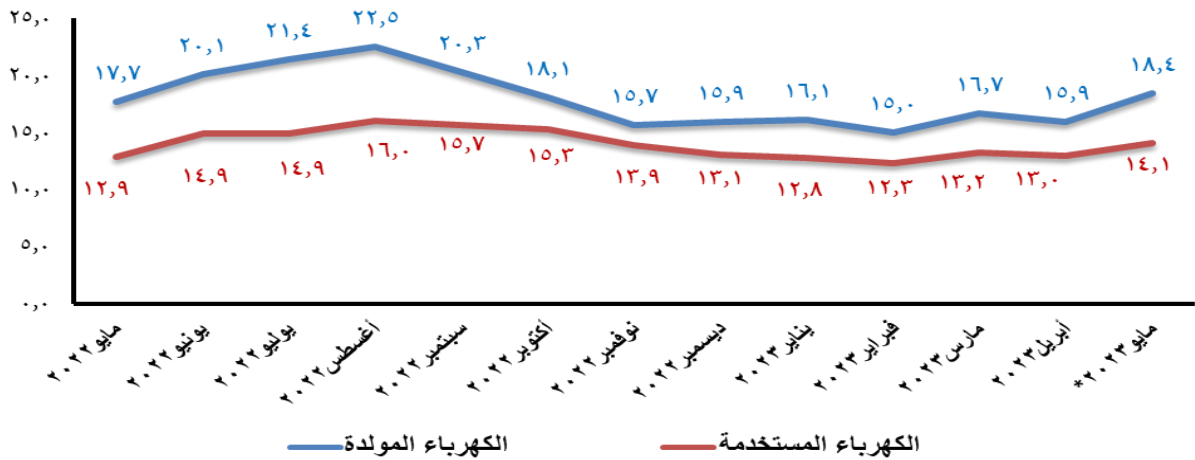
الإنتاج الإجمالي

الاستهلاك المحلي الإجمالي

## الكهرباء المولدة والمستخدمة

ارتفعت كمية الكهرباء المولدة والمستخدمة في مايو ٢٠٢٣ مقارنة بشهر مايو ٢٠٢٢، ووصلت كمية الكهرباء المولدة في مايو ٢٠٢٣ لنحو ١٨,٤ (جيجا.و.س) مقارنة بنحو ١٧,٧ (جيجا.و.س) في مايو ٢٠٢٢، وسجلت كمية الكهرباء المستخدمة ١٤,١ (جيجا.و.س) في مايو ٢٠٢٣ مقارنة بنحو ١٢,٩ (جيجا.و.س) في مايو ٢٠٢٢، وفقا لما أعلنه الجهاز المركزي للتعبئة العامة والإحصاء.

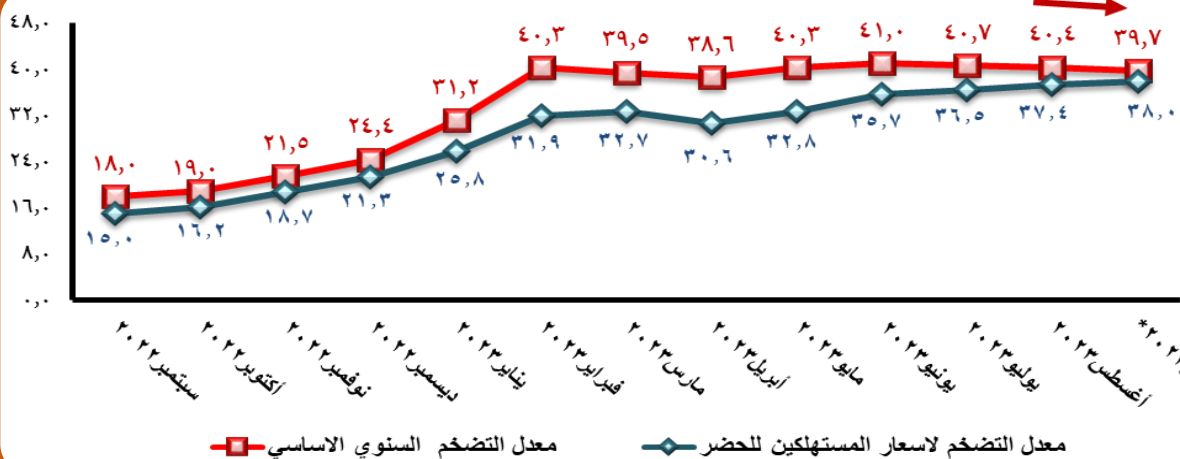
كمية الكهرباء المولدة والمستخدمة بالجيجا وات ساعة



## ٢ - مؤشرات الأسعار المحلية

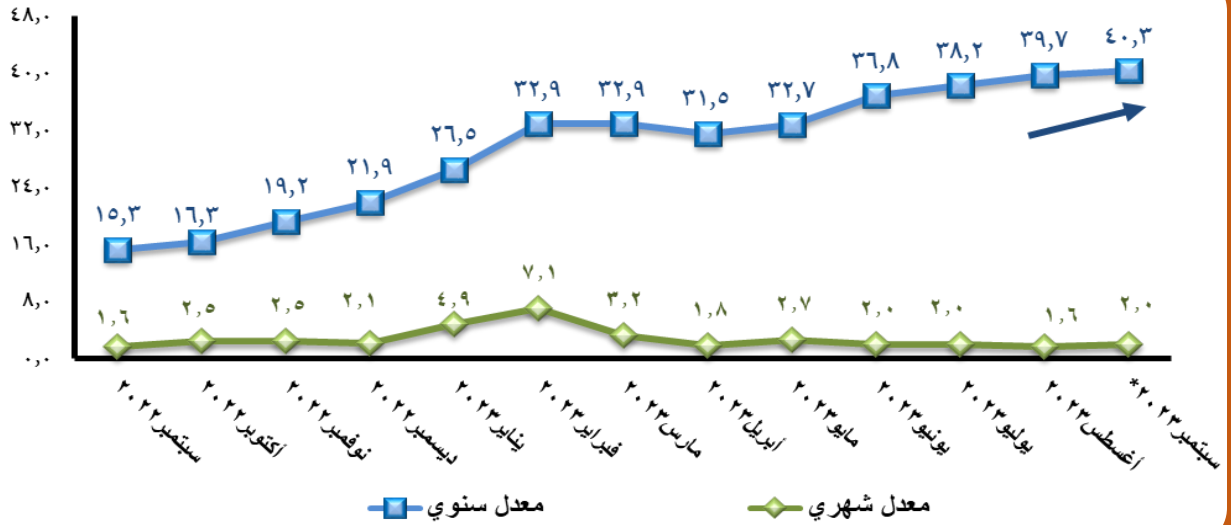
### معدل التضخم الاساسي

أظهرت بيانات البنك المركزي المصري، تراجع المعدل السنوي للتضخم الأساسي لنحو ٣٩,٧٪ في سبتمبر ٢٠٢٣ مقابل ٤٠,٤٪ في أغسطس ٢٠٢٢. وأنه قد سجل معدلاً شهرياً بلغ ١,١٪ في سبتمبر ٢٠٢٣ مقابل ١,٦٪ في ذات الشهر من العام السابق ونحو ٣,٣٪ في أغسطس ٢٠٢٢. كما سجل المعدل السنوي للتضخم العام لأسعار المستهلكين للحضر، الذي أعلنه الجهاز المركزي للتعبئة العامة والإحصاء ٣٨,٠٪ في سبتمبر ٢٠٢٣ مقابل ٣٧,٤٪ في أغسطس ٢٠٢٢.



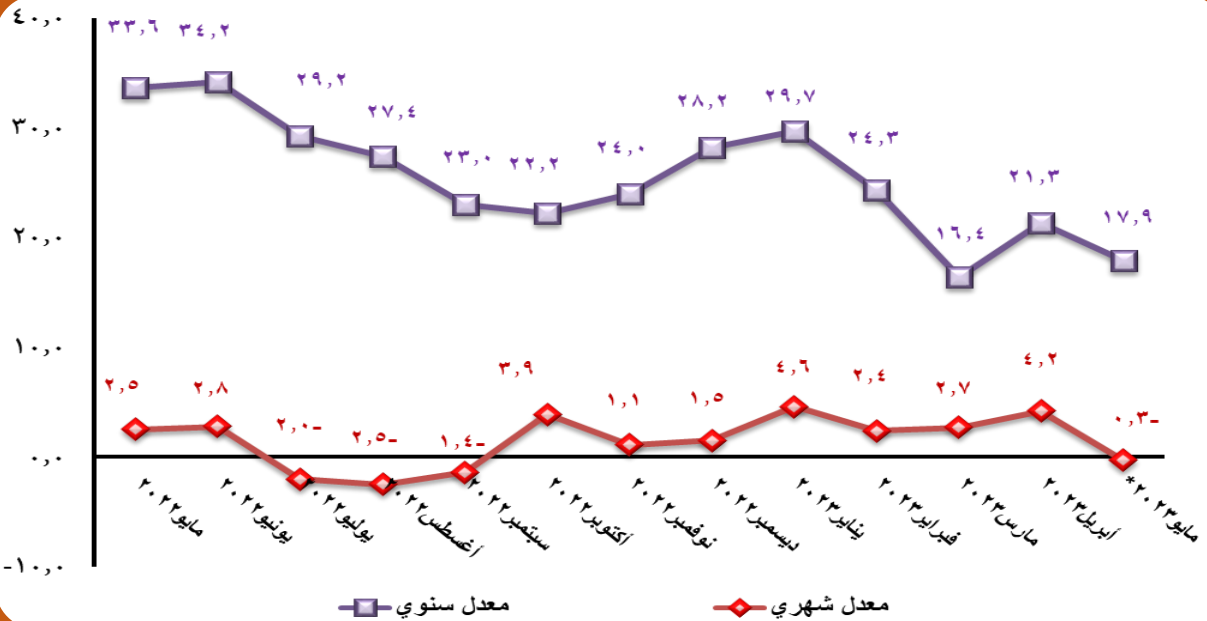
### معدل التضخم وفقا لأسعار المستهلكين

كشف الجهاز المركزي للتعبئة العامة والإحصاء، ارتفاع معدل التضخم السنوي لإجمالي الجمهورية خلال شهر سبتمبر ٢٠٢٣، ليصل إلى ٤٠,٣٪، مقابل ٣٩,٧٪ في شهر أغسطس ٢٠٢٣، كما ارتفع معدل التضخم الشهري بنسبة ٢,٠٪.



### معدل التضخم وفقا لأسعار المنتجين

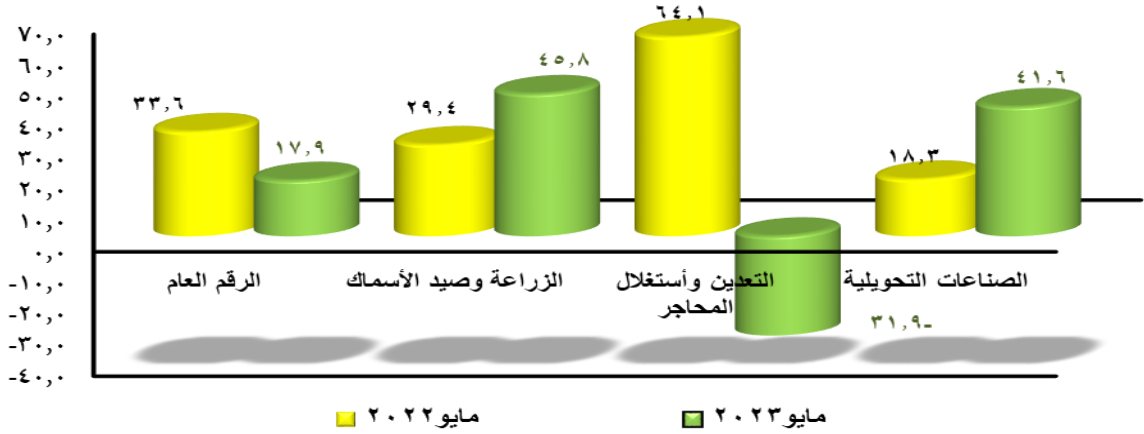
أعلن الجهاز المركزي للتعبئة العامة والإحصاء، أن الرقم القياسي العام لأسعار المنتجين بلغ ١٧,٩٪ لشهر مايو ٢٠٢٣، مسجلاً انخفاضاً بنحو ٠,٣٪ عن شهر أبريل ٢٠٢٣.





## أهم الأنشطة الاقتصادية المؤثرة في معدل التضخم لأسعار المنتجين

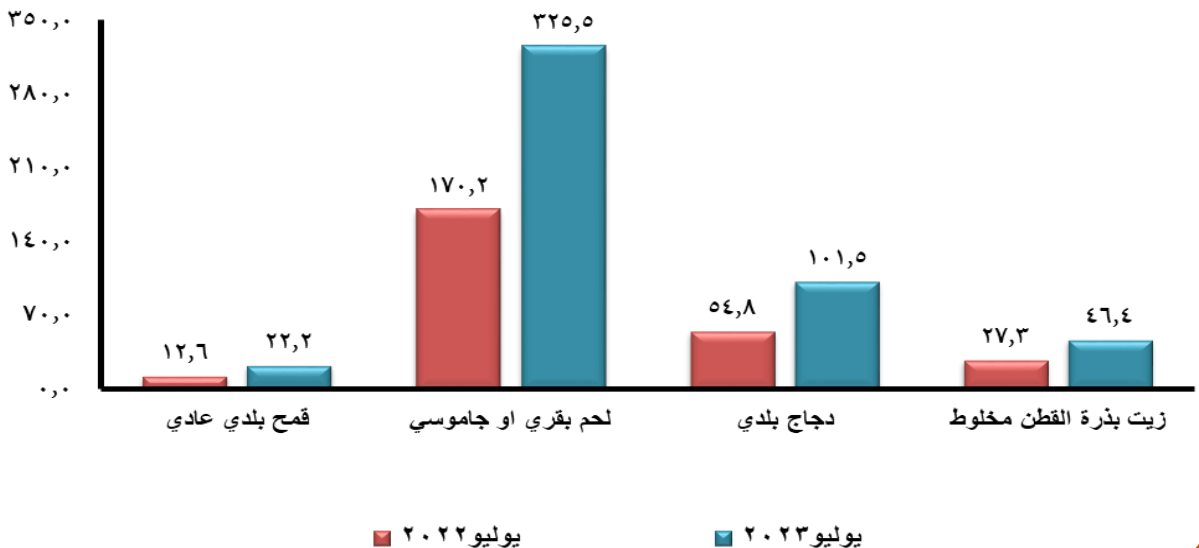
أظهرت بيانات الجهاز المركزي للتعبئة العامة والإحصاء، أن معدل التضخم السنوي لأسعار المنتجين سجل نحو (١٧,٩٪) لشهر مايو ٢٠٢٣ مقابل (٣٣,٦٪) لنفس الشهر من العام السابق، على أساس سنوي.



## أسعار أهم السلع الغذائية

رصد الجهاز المركزي للتعبئة العامة والإحصاء، بورصة أسعار أهم السلع الغذائية في ضوء بيانات الشهر الحالي والشهر المقابل للشهر الحالي من السنة السابقة، ونسب التغير السنوية لهذه الأسعار، والتي أظهرت ارتفاع متوسط أسعار كافة السلع الغذائية في شهر يوليو ٢٠٢٣ عن سعرها في نفس الشهر من العام السابق.

### متوسط أسعار أهم السلع الغذائية (جنيه/كجم)

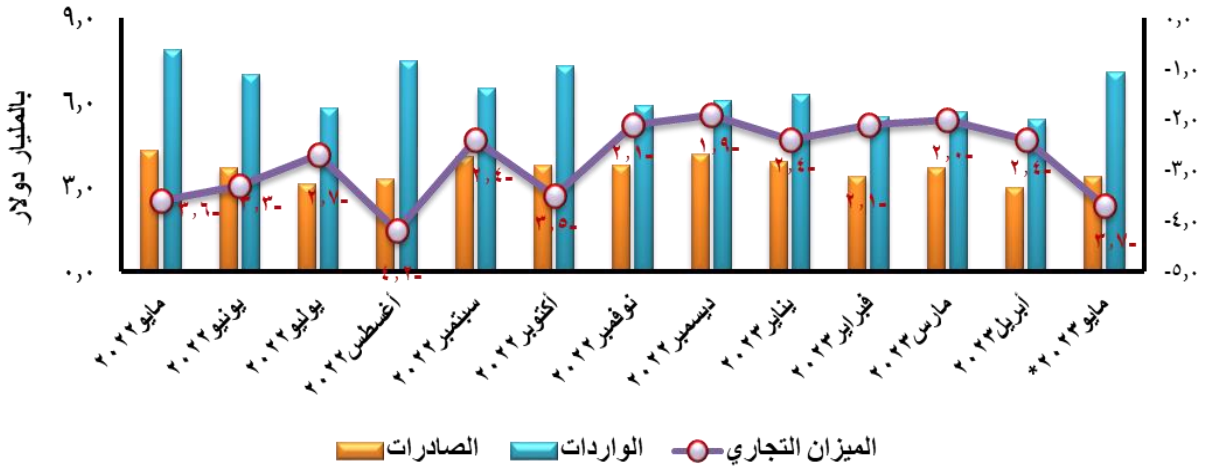




## ٣ - مؤشرات القطاع الخارجي

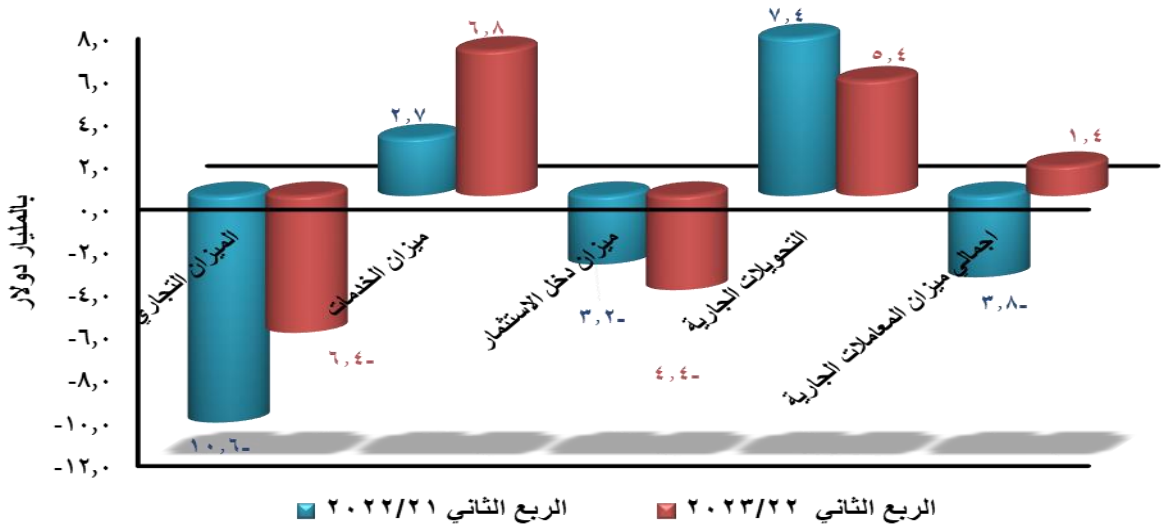
### عجز الميزان التجاري

أفادت بيانات من الجهاز المركزي للتعبئة العامة والإحصاء، أن قيمة العجز في الميزان التجاري قد بلغت ٣,٧٤ مليار دولار خلال شهر مايو ٢٠٢٣ مقابل ٣,٥٧ مليار دولار لنفس الشهر من العام السابق بنسبة ارتفاع قدرها ٤,٣٪.



### ميزان المعاملات الجارية

أعلن البنك المركزي المصري، أن مصر تمكنت من خفض العجز في حساب المعاملات الجارية خلال النصف الأول من العام المالي ٢٠٢٢-٢٠٢٣ بمقدار ٧٧,٢٪ ليصبح ١,٨ مليار دولار مقابل ٧,٨ مليار دولار لنفس الفترة من العام المالي السابق، وإن التحسن القوي في حساب المعاملات الجارية جاء بدعم من تراجع عجز الميزان التجاري بمعدل ٢٨,٤٪ ليقصر على نحو ١٥,٥ مليار دولار، وتضاعف فائض الميزان الخدمي مدعوماً بارتفاع إيرادات السياحة وإيرادات قناة السويس، إضافة إلى تحقيق حساب المعاملات الرأسمالية والمالية صافي تدفقات للداخل بلغ نحو ٢,٨ مليار دولار.



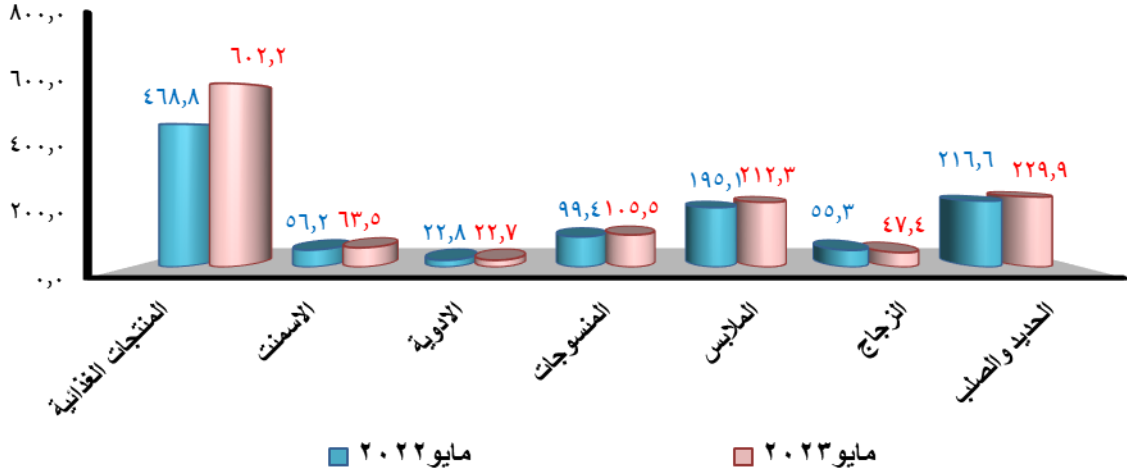




## الصادرات من أهم السلع

انخفضت قيمة الصادرات المصرية بنسبة ٢٠,٩٪ خلال شهر مايو ٢٠٢٣، حيث بلغت نحو ٣,٣٨ مليار دولار مقارنة بنحو ٤,٢٨ مليار دولار لنفس الشهر من العام السابق. ويرجع ذلك لانخفاض قيمة صادرات بعض السلع وأهمها الغاز الطبيعي والمسال بنسبة ٦٩,٧٪، والبتترول الخام بنسبة ٥٤,٥٪، ومنتجات البترول بنسبة ٤١,٧٪، والأسمدة بنسبة ٧٢,٤٪.

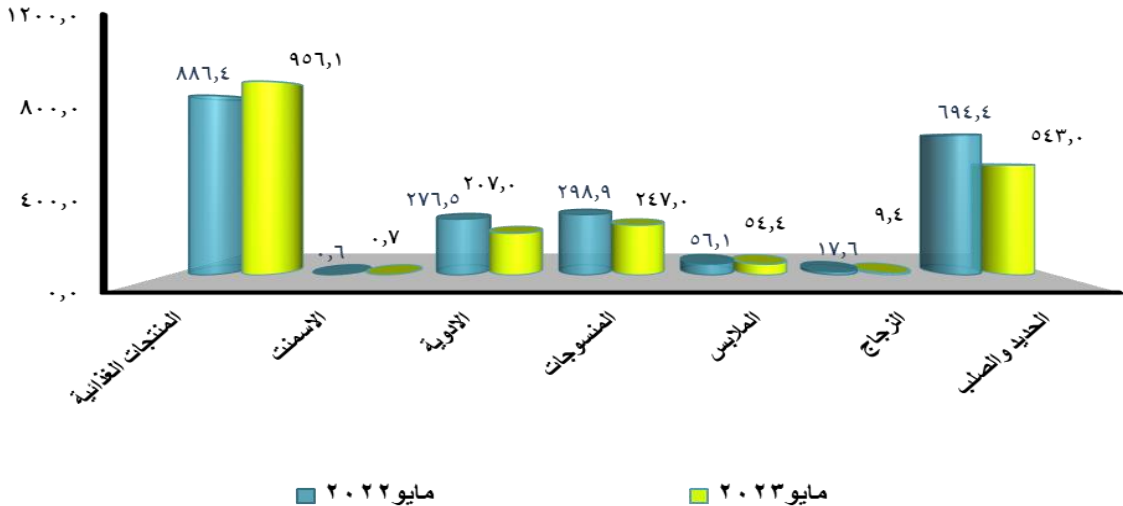
### الصادرات من أهم السلع بالمليون دولار



## الواردات من أهم السلع

كما انخفضت قيمة الواردات بنسبة ٩,٤٪ حيث بلغت ٧,١٢ مليار دولار خلال شهر مايو ٢٠٢٣ مقارنة بنحو ٧,٨٥ مليار دولار للشهر نفسه من العام السابق. ويرجع ذلك لانخفاض قيمة واردات بعض السلع وأهمها منتجات البترول بنسبة ١٩,٨٪، ومواد أولية من حديد أو صلب بنسبة ٢٩,٢٪، ومواد كيميائية عضوية وغير عضوية بنسبة ٢٤,٣٪، ولدائن بأشكالها الأولية بنسبة ٢٤,٨٪.

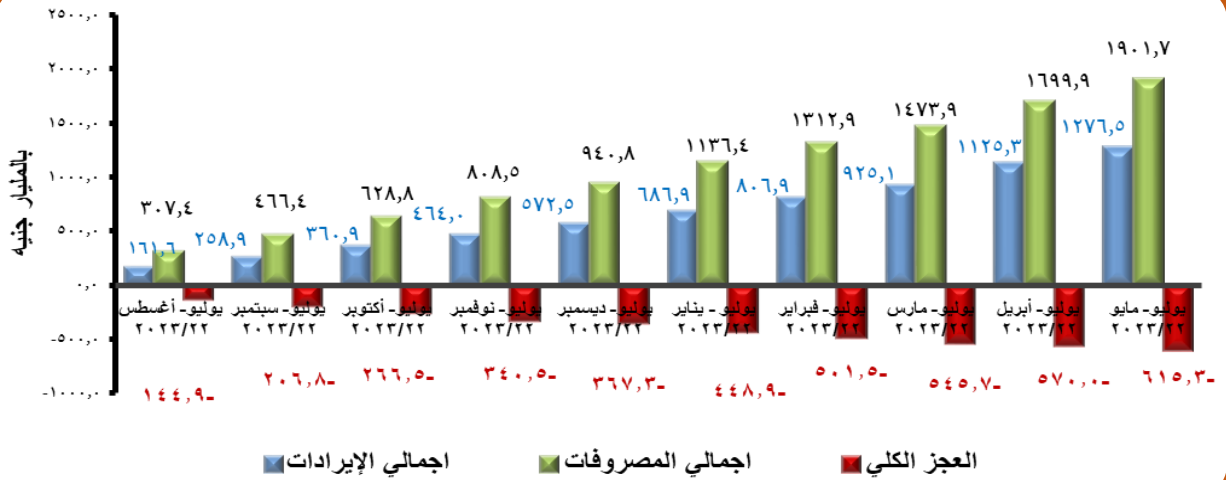
### الواردات من أهم السلع بالمليون دولار





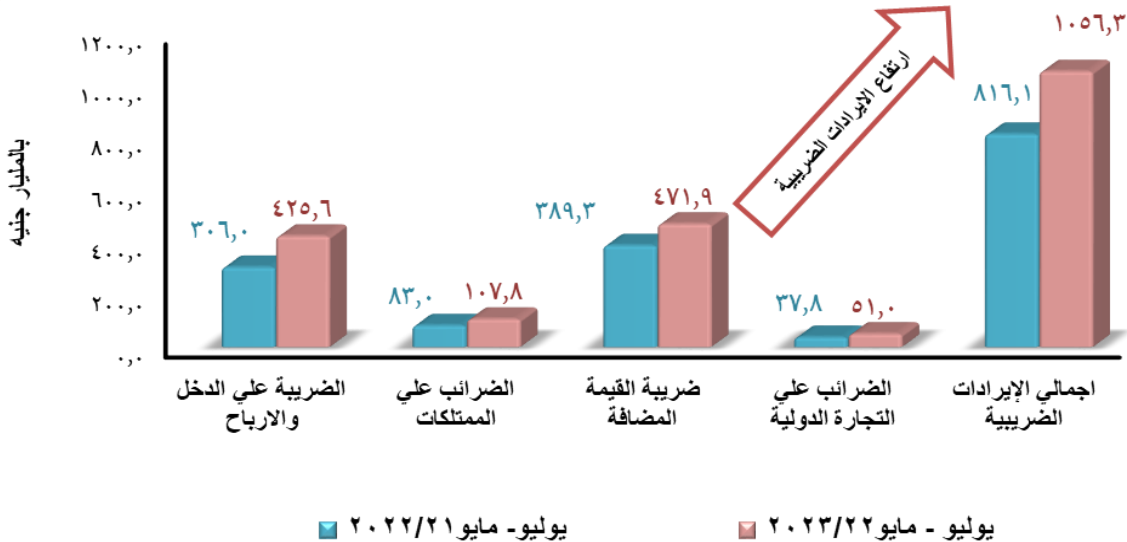
## العجز الكلي

وفقا لتقرير صادر عن وزارة المالية، حققت الموازنة العامة للدولة إجمالي إيرادات بلغت ١٢٧٦,٥ مليار جنيه خلال الفترة من يوليو إلى مايو من العام المالي ٢٢-٢٠٢٣ بزيادة ٢٤٦,٤ مليار جنيه عن الفترة المماثلة من العام المالي الماضي بنسبة نمو ٢٢,٩٪، وتساهم المتحصلات من الإيرادات الضريبية بنحو ٨٢,٨٪ من إجمالي الإيرادات، فيما تساهم الإيرادات غير الضريبية بنحو ١٧,٢٪.



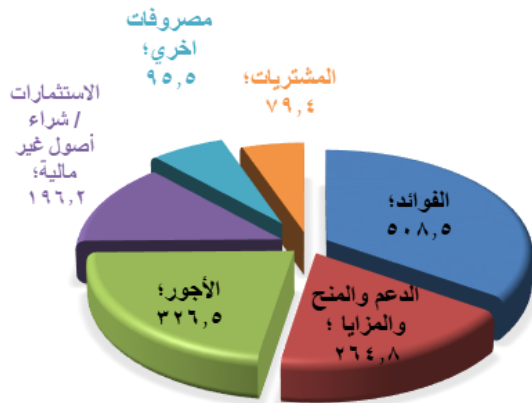
## الإيرادات الضريبية

كشفت أحدث التقارير الصادرة عن وزارة المالية، ارتفاع الإيرادات الضريبية بالموازنة العامة لمصر لتصل إلى ١٠٥٦,٣ مليار جنيه خلال الفترة من يوليو إلى مايو من العام المالي ٢٢-٢٠٢٣ بزيادة ٢٤٠,٢ مليار جنيه عن الفترة المماثلة من العام المالي الماضي بنسبة نمو ٢٩,٤٪. وأن الإيرادات الضريبية مقسمة بين ٢٠٥,٩ مليار جنيه متحصلات ضريبية من الجهات السيادية بنسبة نمو بلغت نحو ٧٦,٠٪، ونحو ٨٥٠,٤ مليار جنيه من الجهات غير السيادية بنسبة نمو بلغت ٢١,٧٪.





هيكل المصروفات بالمليار جنيه خلال  
الفترة من يوليو - مايو ٢٠٢٢/٢١

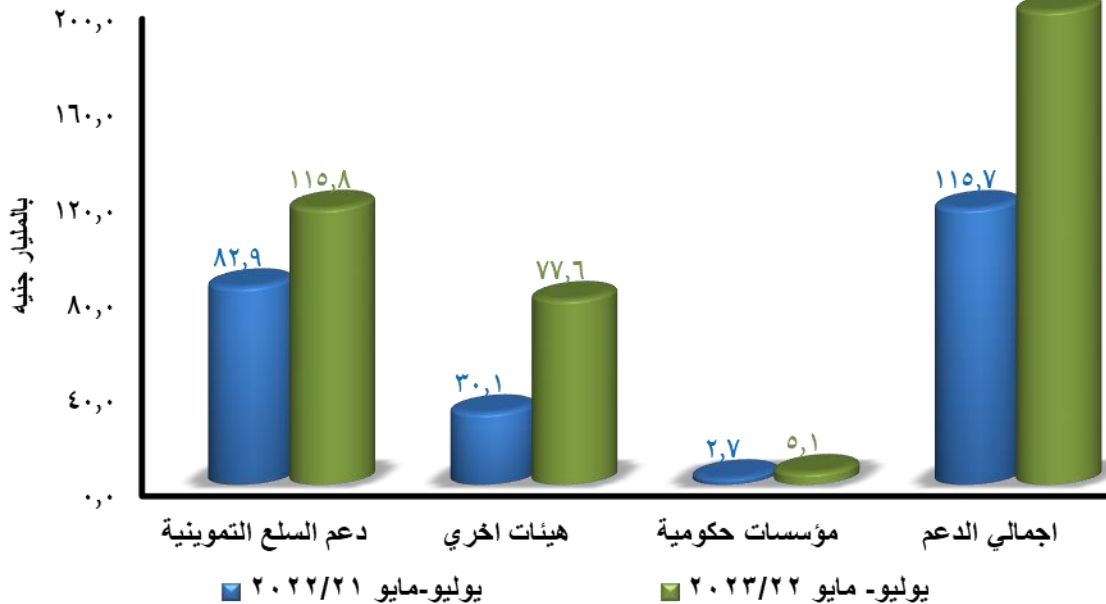


هيكل المصروفات بالمليار جنيه خلال الفترة  
من يوليو - مايو ٢٠٢٣/٢٢



### الدعم

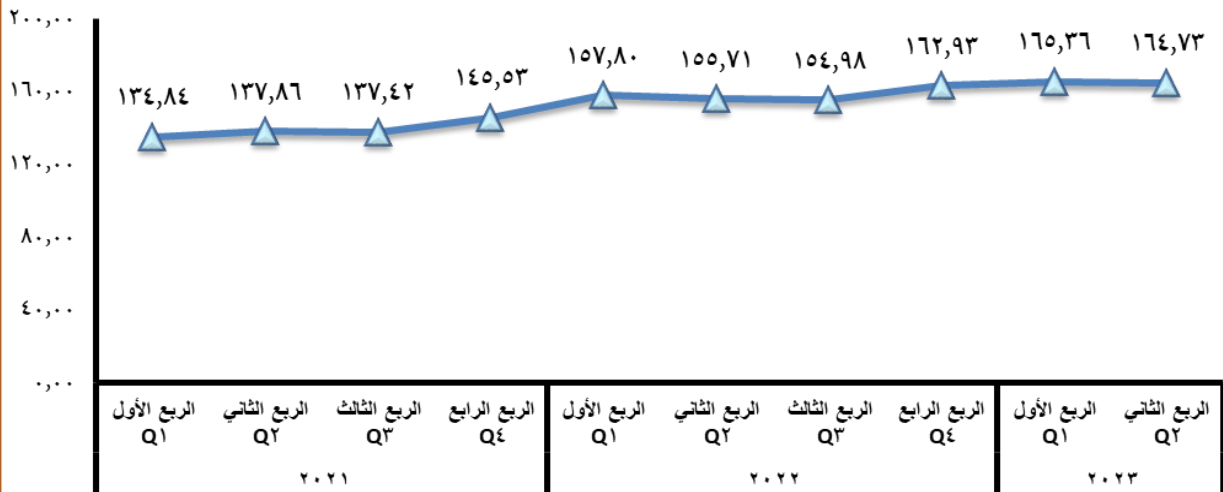
ارتفع الإنفاق على الدعم والمنح والمزايا الاجتماعية بنحو ١٠٥,٥ مليار جنيه (بنسبة ٣٩,٩%) ليصل الي ٣٧٠,٣ مليار جنيه خلال الفترة من يوليو إلى مايو من العام المالي ٢٢-٢٠٢٣، ارتفع منها الإنفاق المخصص لدعم السلع التموينية بنحو ٣٢٩ مليار جنيه (بنسبة ٣٩,٧%) محققا ١١٥,٨ مليار جنيه خلال فترة الدراسة، مقابل ٨٢,٩ مليار جنيه خلال نفس الفترة من العام المالي السابق.



## الدين الخارجي المصري

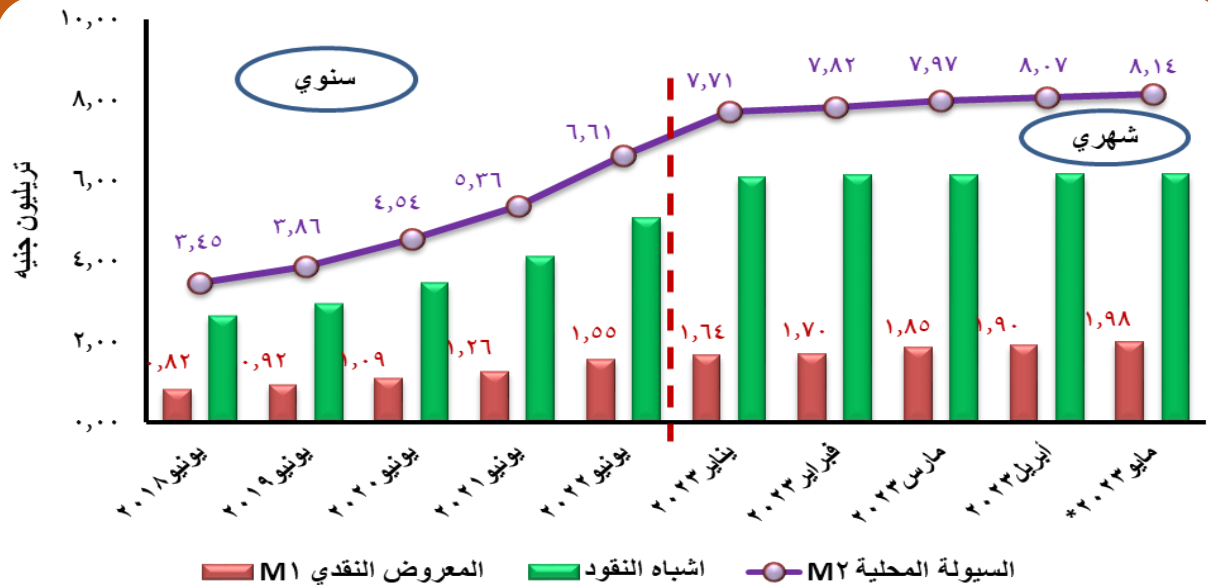
أعلن البنك المركزي المصري، عن انخفاض الدين الخارجي لمصر لنحو ١٦٤,٧٢٨ مليار دولار بنهاية الربع الثاني من العام الحالي ٢٠٢٣، بنقص نحو ٦٣٣ مليون دولار بنسبة انخفاض قدرها ٠,٤٪ مقارنة بالربع الأول من عام ٢٠٢٣ عندما سجل ١٦٥,٣٦١ مليار دولار.

### تطور الدين الخارجي المصري بالمليار دولار



### السيولة المحلية وانعكاسها على اشباه النقود والمعرض النقدي

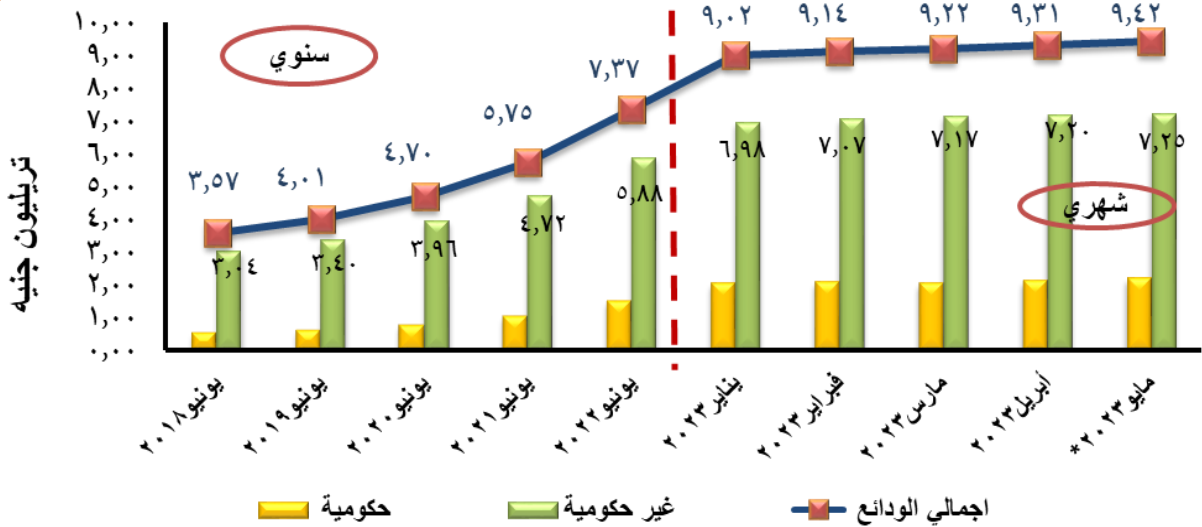
كشفت أحدث بيانات صدرت عن البنك المركزي المصري، ارتفاع السيولة المحلية لتبلغ ٨,١٤١ تريليون جنيه بنهاية مايو ٢٠٢٣، مقابل ٨,٠٦٩ تريليون جنيه بنهاية أبريل ٢٠٢٣، وسجل المعرض النقدي بنهاية مايو ٢٠٢٣ نحو ١,٩٧٥ تريليون جنيه مقابل ١,٩١٠ تريليون جنيه بنهاية أبريل ٢٠٢٣.





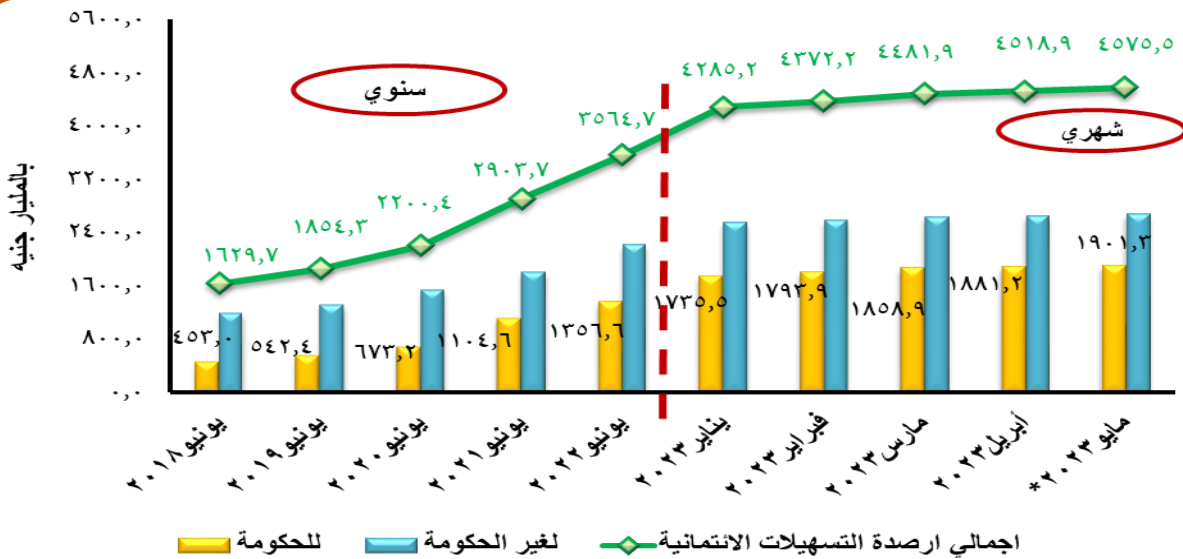
## نمو اجمالي الودائع الحكومية وغير الحكومية

أعلن البنك المركزي في نشرته الإحصائية الشهرية، عن ارتفاع ودائع عملاء البنوك بالقطاع المصرفي لتسجل ٩,٤٢٤ تريليون جنيه بنهاية مايو ٢٠٢٣، مقابل ٩,٣٠٩ تريليون جنيه بنهاية أبريل ٢٠٢٣، وأن الودائع انقسمت إلى ودائع حكومية بقيمة ٢,١٧٤ تريليون جنيه وودائع غير حكومية بقيمة ٧,٢٥ تريليون جنيه.



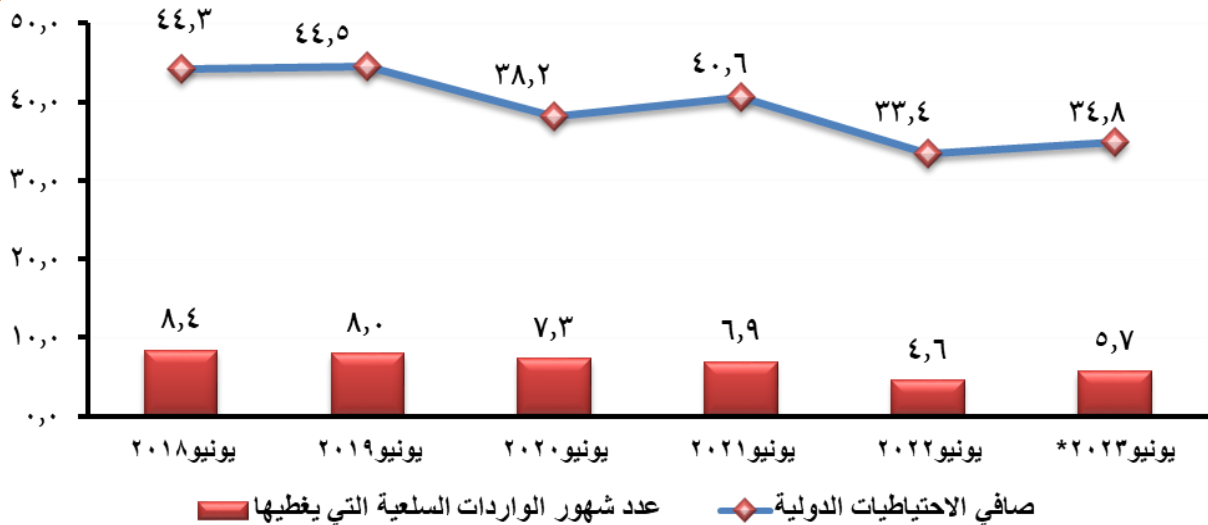
## التسهيلات الائتمانية الممنوحة للعملاء من البنوك

كشفت النشرة الإحصائية الشهرية للبنك المركزي عن ارتفاع أرصدة التسهيلات الائتمانية الممنوحة من البنوك إلى ٤,٥٧٦ تريليون جنيه بنهاية مايو ٢٠٢٣ بارتفاع بلغ ١٠,٨ مليار جنيه خلال الفترة يوليو / مايو من العام المالي ٢٢ - ٢٠٢٣، ويعزى الارتفاع لزيادة أرصدة التسهيلات الائتمانية الممنوحة من البنوك لغير الحكومة بمقدار ٤٦٦,١ مليار جنيه بمعدل (٢١,١)٪، وأرصدة التسهيلات الائتمانية الممنوحة للحكومة بمقدار ٥٤٤,٧ مليار جنيه بمعدل ٤٠,٢٪.



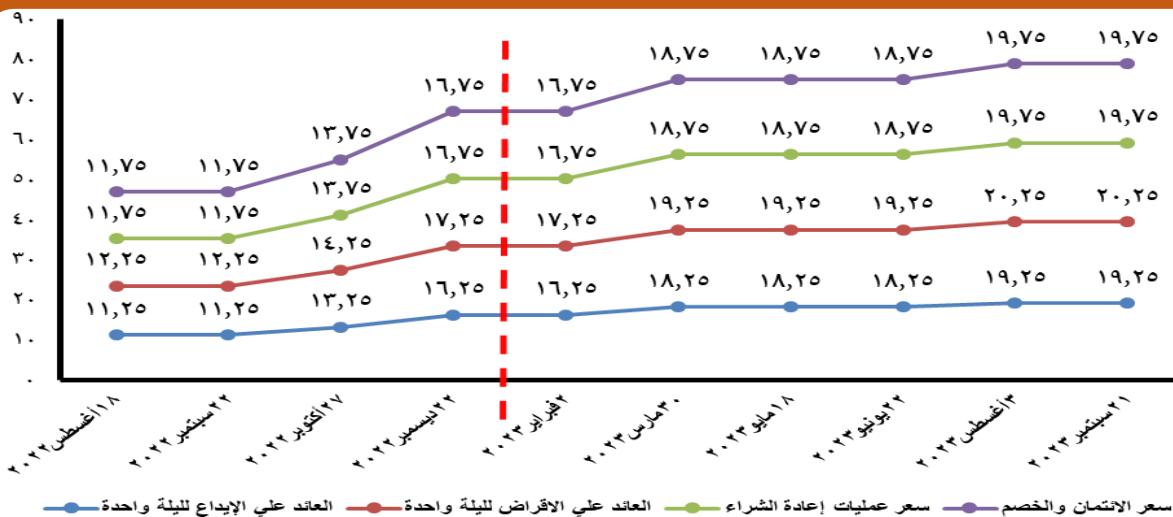
### صافي الاحتياطيات الدولية

صرح البنك المركزي المصري، أن صافي احتياطي مصر من النقد الأجنبي سجل ٣٤,٩٧٠ مليار دولار أمريكي في نهاية سبتمبر ٢٠٢٣، مقارنة بنحو ٣٤,٩٢٨ مليار دولار نهاية أغسطس ٢٠٢٣، بارتفاع نحو ٤٢ مليون دولار على أساس شهري، ويستهدف احتياطي النقد الأجنبي لدى البنك المركزي من الذهب والعملات الأجنبية، لتغطية الواردات من السلع الأساسية، وسداد أقساط وفوائد الديون الخارجية، ومواجهة الأزمات الاقتصادية، في الظروف الاستثنائية.



### تطور أسعار العائد والإيداع والاقراض

قررت لجنة السياسة النقدية للبنك المركزي المصري في اجتماعها يوم الخميس الموافق ٢١ سبتمبر ٢٠٢٣ الإبقاء على سعري عائد الإيداع والإقراض لليلة واحدة وسعر العملية الرئيسية للبنك المركزي عند مستوي ١٩,٢٥٪، ٢٠,٢٥٪ و ١٩,٧٥٪ على الترتيب. كما تم الإبقاء على سعر الائتمان والخصم عند مستوي ١٩,٧٥٪.

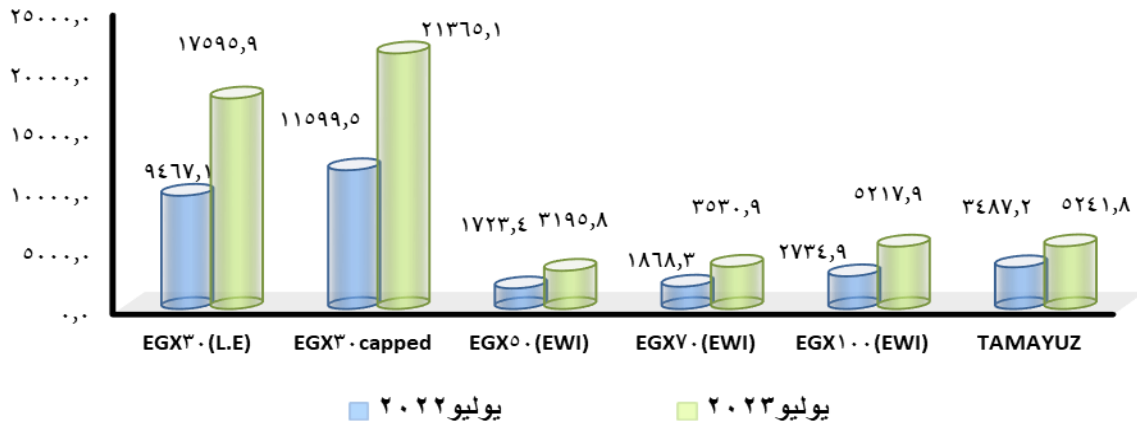




## مؤشرات البورصة المصرية

أنتهت البورصة المصرية، تعاملات جلسة يوم الإثنين، آخر جلسات شهر يوليو ٢٠٢٣، بارتفاع جماعي للمؤشرات مدفوعة بعمليات شراء من المتعاملين الأجانب، وسط تداولات تجاوزت ٢ مليار جنيه، وربح رأس المال السوقي مليار جنيه ليغلق عند مستوى ١٩٠,١٩٠ تريليون جنيه. وارتفع مؤشر "إيجي إكس ٣٠" بنسبة ٢٤,٠٪ ليغلق عند مستوى ١٧٥٩٥ نقطة، وصعد مؤشر "إيجي إكس ٥٠" بنسبة ٤٦,٠٪ ليغلق عند مستوى ٣١٩٥ نقطة، وقفز مؤشر "إيجي إكس ٣٠" بمقدار الأوزان بنسبة ٤١,٠٪ ليغلق عند مستوى ٢١٣٦٥ نقطة، وزاد مؤشر "إيجي إكس ٣٠" للعائد الكلي بنسبة ٢٨,٠٪ ليغلق عند مستوى ٧٣٦٤ نقطة.


### ارتفاع جميع مؤشرات البورصة المصرية



## الأوراق المتداولة المقيدة بالبورصة

وفقا لتقارير البورصة المصرية، ارتفعت قيمة الأوراق المتداولة المقيدة بالبورصة بدون صفقات لنحو ٢٨,٤ مليار جنيه خلال شهر يوليو ٢٠٢٣ مقابل ١٢,٢ مليار جنيه خلال يوليو ٢٠٢٢، بزيادة بلغت نحو ١٦,٢ مليار جنيه، بينما كانت الأوراق المالية في يونيو ٢٠٢٣ قد بلغت ٤٣,٠ مليار جنيه.

### ارتفاع قيمة الأوراق المالية المتداولة المقيدة بالبورصة بدون صفقات في يوليو ٢٠٢٣ عن يوليو ٢٠٢٢

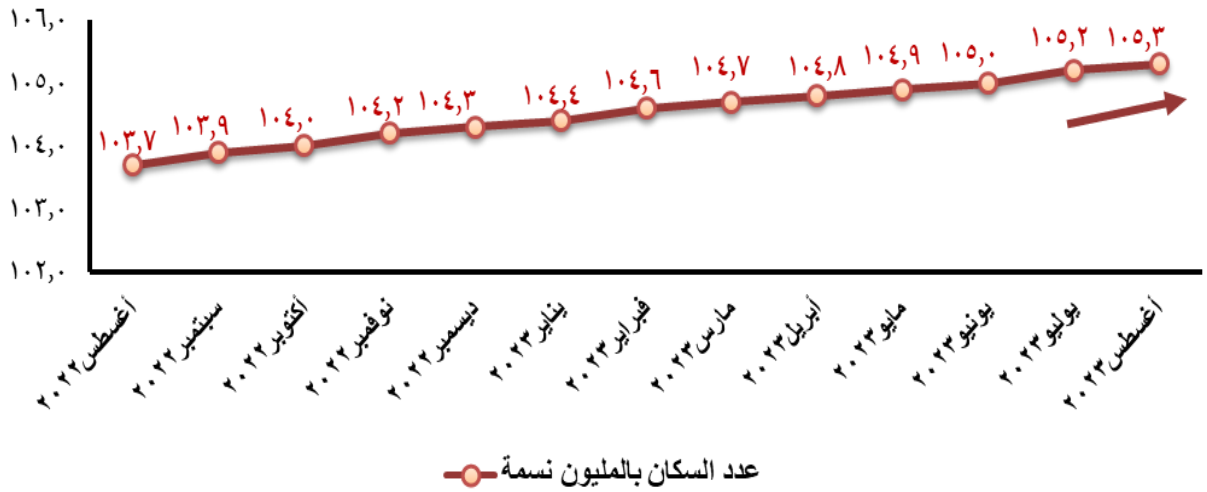




## ثانياً: السكان وقوة العمل

### تعداد السكان ومعدل النمو الشهري

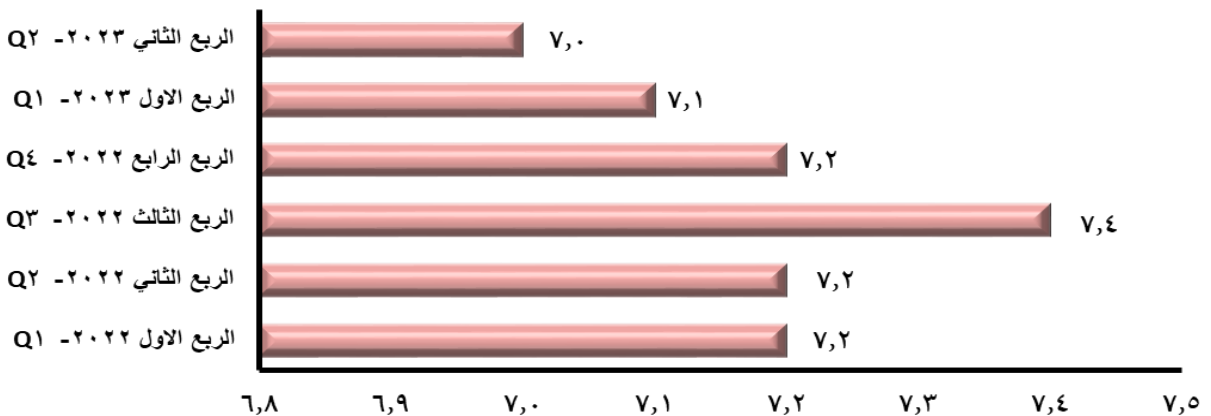
أعلنت الساعة السكانية بالجهاز المركزي للتعبئة العامة والإحصاء، ارتفاع عدد سكان مصر بما يقارب ٢٩,٨ ألف نسمة خلال أول أسبوع من شهر سبتمبر ٢٠٢٣، كما ارتفع عدد سكان مصر، بنحو ٤٢٥٧ نسمة يوميا خلال أول أسبوع من سبتمبر ٢٠٢٣، لتكون نسبة الزيادة في الساعة الواحدة ١٧٧,٤ نسمة، بالتالي فإن معدل الزيادة بنحو نسمة واحدة في كل ٢٠ ثانية، و٣ نسمات في الدقيقة.



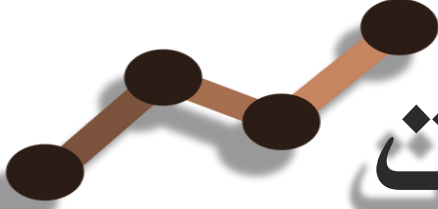
### معدل البطالة

أعلن الجهاز المركزي للتعبئة العامة والإحصاء المصري، عن انخفاض معدل البطالة في مصر إلى ٧,٠٪ من إجمالي قوة العمل في الربع الثاني من ٢٠٢٣، انخفاضا من ٧,١٪ في الربع السابق. ويرجع ذلك الانخفاض لزيادة أعداد المشتغلين بنحو ٤٠٠ ألف مشتغل خلال الربع الحالي عن الربع السابق وانخفاض المتعطلين بمقدار ٢٠ ألف متعطل مما أدى إلى زيادة قوة العمل بنحو ٣٩٨ ألف فرد.

انخفاض المعدل العام للبطالة بالربع الثاني لعام ٢٠٢٣ مقارنة بالربع المماثل له من عام ٢٠٢٢







# مؤشرات

## الاقتصاد المصري

- تصدر هذه النشرة دورياً عن الإدارة المركزية للدعم الفني للاستثمار بقطاع الاستثمار والموارد ببنك الاستثمار القومي باللغة العربية لتوزيعها بالمجان داخل جمهورية مصر العربية على المهتمين بمتابعة التطورات الاقتصادية في البلاد.
- وتتحرى الإدارة المركزية للدعم الفني للاستثمار غاية الدقة في عرض المعلومات والأرقام التي تحتويها النشرة.
- ولا يعتبر بنك الاستثمار القومي مسئولاً عن أي من التفسيرات أو الآراء الواردة بها ويسمح بنشر مقتطفات من هذه النشرة بشرط ذكر المصدر.

